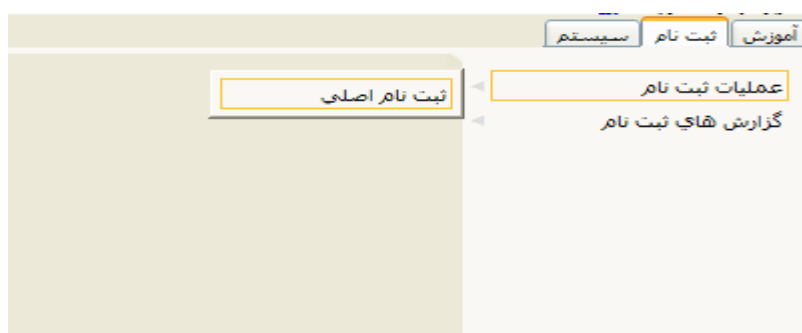


راهنمای انتخاب واحد

کلمات کلیدی :

اصطلاح در سیستم گلستان	معنی
ثبت نام اصلی	انتخاب واحد
ترمیم	حذف و اضافه
نظام آموزشی	دانشکده+گروه+رشته+مقطع+دوره داشجو

روش انتخاب واحد



ثبت نام اصلی دانشجو

نام و نام خانوادگی: واحد گذرانده: معدل معیار: واحد گذرانده: تاریخ ثبت نام: حداکثر واحد قابل اخذ: جداکننده: **دروس در دست ثبت نام**

درخواست	گروه	شماره درس	نام درس	واحد	واحد عملی	نوع درس	وضع ثبت	مرحله اخذ	توضیحات
ثبت									
ثبت									
ثبت									
ثبت									
ثبت									
ثبت									
ثبت									


لیست گروه های درسی (بروز رسانی) اضافه یا حذف گروه های یک درس


گروه	شماره درس	نام درس	واحد	واحد عملی	پیش نیاز	هم نیاز	متضاد	نظام خاص	ظرفیت	ثبت شده	لیست انتظار	نام استاد

توجه: پس از ثبت تمامی دروس و زدن دکمه اعمال تغییرات در جلوی تمامی دروس و در ذیل ستون وضع ثبت باید کلمه

ثبت درج گردیده باشد.


کلیدهای عمومی: این کلیدها ممکن است در همه فرمها، مشاهده شود و شامل موارد زیر است:

 = بررسی تغییرات: پس از آنکه تغییراتی در فرم انجام شد، جهت بررسی اینکه آیا تغییرات با توجه به قوانین جاری و شرایط دانشجو قابل قبول است، از این گزینه استفاده می شود. در صورتی که اشکالی وجود داشته باشد پیغام مناسب (در پایین صفحه) ظاهر شده و لازم است اشکالات مرتفع شوند.

 = اعمال تغییرات: جهت اعمال تغییرات (ثبت تغییرات) از این گزینه استفاده می شود.

در صورتی تغییرات خواسته شده اعمال شود که همگی قابل قبول باشند بنابراین بهتر است قبل از انتخاب این گزینه از

گزینه "بررسی تغییرات" استفاده گردد.


 = بازگشت به صفحه منو: برای رفتن به صفحه منوی سیستم گلستان. با این گزینه عملیات دیگر امکانپذیر می باشد.

تیم نام اصلی دانشجو

نام و نام خانوادگی: [] معدل معیار: ۱۲ حداکثر واحد قابل اخذ: ۲۰

دروس انتخابی جهت ثبت نام

درخواست	گروه	شماره درس	نام درس	واحد	واحد عملی	هم نیاز	متضاد	نظام خاص	ظرفیت	ثبت شده	لیست انتظار	نام استاد
ثبت	۰۱	۵۰ ۱۲ ۰۱۷	موضوعات انتخابی ۳	۱	۰				۲۰	۲۰	۰	صادقی مجد
ثبت	۰۴	۵۰ ۱۲ ۱۱۴	میانی حکومت اسلامی و ولایت	۲	۰				۲۰	۲۰	۲	اساتید گروه آموزشی
ثبت	۰۶	۵۰ ۱۲ ۱۵۶	اصول فقه ۳	۱	۰				۲۰	۷	۰	اساتید گروه آموزشی
ثبت	۰۶	۵۰ ۱۲ ۲۴۰	متون روایی و نهج البلاغه ۲	۲	۰				۲۰	۱۱	۰	ایزدي مبارکه
ثبت	۰۱	۵۱ ۱۲ ۰۱۹	منطق صناعات خمس	۲	۰				۲۰	۱۱	۰	ایزدي مبارکه
ثبت	۰۱	۵۰ ۱۲ ۳۵۱	تدبروتفسیرقرآن ۱	۲	۰				۲۰	۲۰	۱	اساتید گروه آموزشی
ثبت	۰۱	۵۰ ۱۲ ۰۰۱	منطق صناعات خمس	۲	۰				۲۰	۲۰	۰	احمدی زاده
ثبت	۰۱	۵۱ ۱۲ ۲۰۲	تاریخ فلسفه عرب ۱	۲	۰				۲۰	۲۰	۰	علیزاده
ثبت	۰۱	۵۱ ۱۲ ۲۱۹	فلسفه اسلامی ۱	۴	۰				۲۰	۲۰	۰	هوشنگی
ثبت	۰۱	۵۱ ۱۲ ۲۱۹	فلسفه اسلامی ۱	۴	۰				۲۰	۲۰	۰	فرقانی

جهت انتخاب درس برای ثبت نام، شماره و گروه درسی را در جدول بالا وارد نمایید یا گروه مورد نظر خود را از جدول پایین انتخاب کنید. جهت مشاهده برنامه سایر دروس ارائه شده بر روی گزینه  و سایر گروه های درسی جدول پایین، بر روی علامت ... در ستون گروه های درس کلیک نمایید.

به ازاء هر گروه درسی براساس شرایط هر درس کاربر می تواند در ستون (درخواست) یکی از موارد «ثبت»، «انتظار» و یا «حذف» را انتخاب نماید.

انتخاب گزینه «انتظار» در صورتی مفید خواهد بود که به دلیل تکمیل ظرفیت یک گروه درسی و نیاز دانشجو به آن گروه درسی خاص، دانشجو خودش را در لیست انتظار همان درس قرار می دهد. در این حالت در صورت افزایش ظرفیت گروه درسی و یا

حذف درس توسط دانشجو به طور خودکار از ابتدای لیست انتظار، به تعداد ظرفیت خالی باقیمانده وضعیت ثبت نام دانشجو از انتظار به ثبت تغییر خواهد یافت. در صورت عدم افزایش ظرفیت ثبت نام دانشجو در آن درس حذف می گردد.

در جدول پایین صفحه ثبت نام اصلی، در صورتی که در ستون اول (گروه های درس) علامت «...» درج شده باشد، بدین معنی است که از آن درس بیش از یک گروه درسی ارائه شده است. با کلیک روی علامت «...» می توانید لیست تمام گروه های درسی ارائه شده از آن درس را مشاهده نمایید.

ثبت نام اصلی دانشجو									
نام و نام خانوادگی:		معدل معیار: ۱۲		حداکثر واحد قابل اخذ: ۲۰		نام درس انتخابی جهت ثبت نام			
دروس انتخابی جهت ثبت نام		سطر جدید		جاگزینی درسی		تفسیر گروه درسی		انتخاب دانشجو	
درخواست	گروه	شماره درس	نام درس	واحد	واحد عملی	نوع درس	وضع ثبت	مرحله اخذ	توضیحات
	۰۱۷	۱۲	۵۰	۱	-	پایه	بی اثر	اصلی	۲ خطا
	۱۱۴	۱۲	۵۰	۲	-	پایه	بی اثر	اصلی	۱ خطا
	۱۵۶	۱۲	۵۰	۱	-	اصلی	بی اثر	اصلی	
	۲۵۱	۱۲	۵۰	۲	-	اصلی	بی اثر	اصلی	
	۳۶۰	۱۲	۵۰	۲	-	اصلی	بی اثر	اصلی	۲ خطا
	۰۰۱	۱۴	۵۰	۳	-	پایه	بی اثر	اصلی	۲ خطا
	۰۱۹	۱۲	۵۱	۲	-	اصلی	بی اثر	اصلی	

در هنگام دیده شدن خطاها ثبت نام شما ثبت نگردیده است. با قراردادن موس روی خطا، پیغام خطای مورد نظر مشاهده می شود.

پس از رفع ایرادات و انتخاب گزینه **اعمال تغییرات**، انتخاب واحد شما ثبت می گردد. و در اطلاعات جامع دانشجو با کلیک روی شماره ترم، دروس انتخابی قابل مشاهده است.

تا هنگامی که در ستون وضع ثبت برای هر درس عبارت «بی اثر» باشد و عبارات «ثبت» یا «انتظار» دیده نشود انتخاب واحد دانشجو قطعی نشده است.

لازم است پس از اطمینان از صحت دروس در دست ثبت نام خویش برای روی دکمه اعمال تغییرات در گوشه سمت راست

پایین صفحه کلیک نمایید تا تمامی دروس درخواستی ثبت نهایی گردند.

دانشجویان دقت نمایند که در صورت بروز خطا هیچ یک از دروس درخواستی ثبت نخواهد شد.